

Extra buřty při pořádání sprintu

Radim Hošek

Kdo jsem a proč tu jsem.

- člen vedení sekce OB a předseda Organizační a metodické komise
- stavitel a pořadatel sprintů
- jsem přemýšlivý typ ;)
- **Účel přednášky:** sdílet svoje know-how a **posbírat to vaše.**
- Přerušujte mě!



Proč extra řešit sprint?

- Je o dost těžší uspořádat férový sprint než férový závod v lese.
- Sprint se umí pokazit na velkém množství míst.
- Spousta z vás o sprintu na školeních Rx ($x = 2$ nebo 3) nic moc specifického neslyšela.

O čem to (ne)bude

Nebude to o zřejmých věcech, které najdete jinde.

- Stavba tratí sprintu.
- Mapový klíč ISSprOM 2019-2.
- Umístování kontrol (i s ohledem na SIAC).
- Popisy kontrol
- ...

Bude to o pořadatelských úsecích, které v lese nepotřebujete. Obvykle.

Mlíkování a švábování

Hlídání kontrol

Antikonfliktní tým



Úvodní apel na HR a stavitele

Prosím, sprint ať pořádají jen Ti, kdo...

- ...už nějaký sprint běželi.
- ...mají tu disciplínu rádi.
- ...vědí, jak je důležité jasně vymezit, "kde se běhat smí a kde nesmí".

Hypotéza: Radši žádný než neférový sprint.

Diskuse?

Mlíkování a švábování

Mlíkování & švábování

metodika páskování zakázaných prostor,
nepřekonatelných liniových prvků

&

vyznačení umělých překážek, použitých stavitelem
trati, v terénu.

Proč mlíkovat?

Férová asistence závodníkovi

- Jeho úkolem je proběhnout trať v nejrychlejším možném čase, ne číst v mapě všechny objekty, které tam jsou.
- Nedočtení detailu v mapě může vést k diskvalifikaci (na rozdíl od lesa).
- Nechceme hromadné diskvalifikace.



Na jakých závodech mlíkovat?

- Určitě na závodech republikové úrovně.
- Na závodech oblastních mistrovství.
- ? Na obyčejných oblastních sprintech ?



Co mlíkovat:

- Ať rozhodnou HR + stavitel a ideálně ještě někdo, kdo tratě do té doby neviděl.
- Typicky: vše, kde hrozí, že by závodník proběhl a
 - získal tím časovou výhodu;
 - mohl způsobit škodu/pohoršení, ...





Co nemlíkovat:

- nenáběhové strany (musí stavitel vědět);
- fyzicky beztak neproniknutelný porost.

Jak vysoko mlíkovat

- Vysoko.
 - Ve výšce 1m (stojanu kontroly).
- Nízko jen, když to vyžaduje situace.
 - Požadavky televize, fotografa.

Foto: Jirka Čech




Co nepsat do pokynů

Nepsat, že je mlíkováno vše.

Osoba laktačního manažera





= šéfa mlíkování

- Zásadní požadavky
 - Závodník s velkou sprintovou zkušeností
 - Člověk se smyslem pro detail
 - Zodpovědný člověk
- Projít s ním předem; nebo konzultovat během výstavby



Podklady pro LM

(možná podoba detailní části)

1. MT	Trifot	Jen dopo	4 úseky, 45 m
Mlíkování nepřekonatelných hustníků, kde jsou řídké a jednoho privátu (tam nízké mlíkování).			
			
2. MD	Divácká	Jen dopo	3 úseky, 70 m
Mlíkování nízkého plůtku kolem záhonu (zavřít miniprůchody), stačí obtáhnout, plus koridor divácké (konec na úrovni zářezu v plotě dětského hřiště).			
			

Podklady pro LM

(ukázka pro oblž)



Švábi - účel

Změna topologie prostoru.

- 1) Prodloužení variant, které "by byly příliš krátké".
- 2) Uzavření některé z variant.



Švábi - značení v mapě

Je nejednotné:

- nejčastěji 518 Nepřekonatelný plot (515 Nepřeko zed')
- 708 Nepřeko hranice (fialová 0,7 mm)

Uzavřená ulice umožňuje i:

- 709 (šrafy)
- 518 + 709 (plot a šrafy z nenáběhové strany)
- 714 (fialová dočasná konstrukce)

Vždy pozor na čitelnost!



Švábi - značení v terénu

Podle situace.

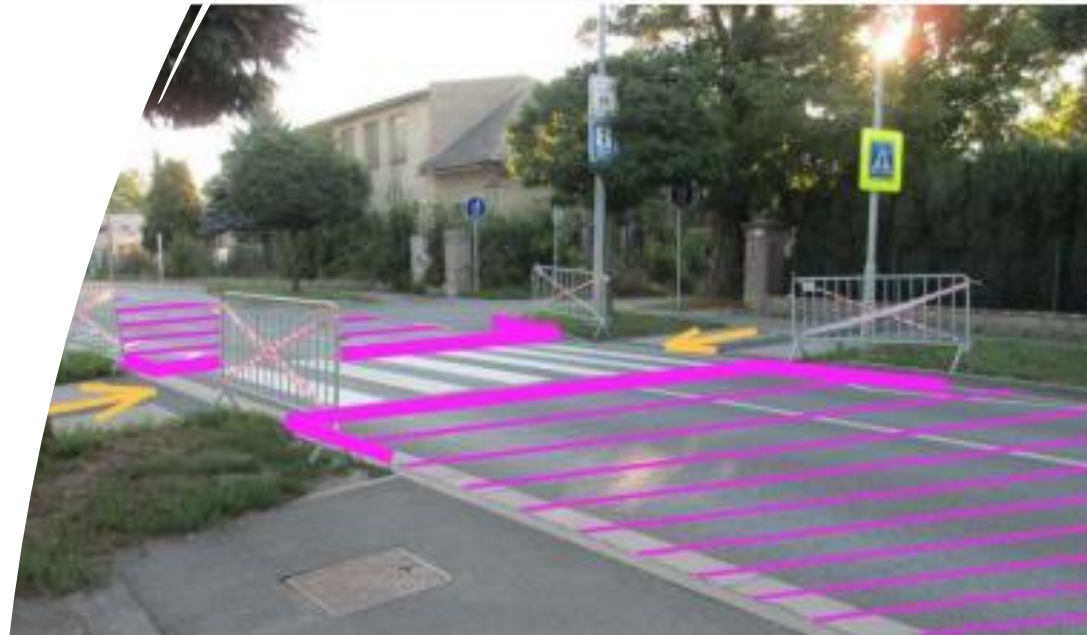
- Mobilní plot po celé délce (=ideál).
- Jednotlivé mobilní ploty spojené páskou (to když je šváb dlouhý).
- Páska na zemi (když je potřeba zachovat průjezdnost ulice)
- Žádné (při použití šrafů bez ohraničení - snad jen na tréninky)

Řešení á la MS Dánsko: vizuálně jasná překážka, ale průchozí pro "civilisty"



Značení přechodů zakázaných ulic

podle M. Jedličky, 2014



Hlídání (nejen) kontrol

Hlídnání

Městské prostředí = zvýšení pohyb ne-o osob v prostoru závodu

- = zvýšené riziko ukradení (přemístění) kontroly

Možná řešení:

- Hlídnání kontrol (tomu se budeme věnovat)
- Zamykání kontrol
 - Lanko skrz jednotku
 - klade extra požadavky na umístění kontrol, materiál (děravou i destičku pod SI !)
 - delší roznos
 - problém s kontaktními čipy
- Nulové (+ modlení se k Bohu)
 - Pro vrcholné závody nevhodné.

Co a jak hlídat

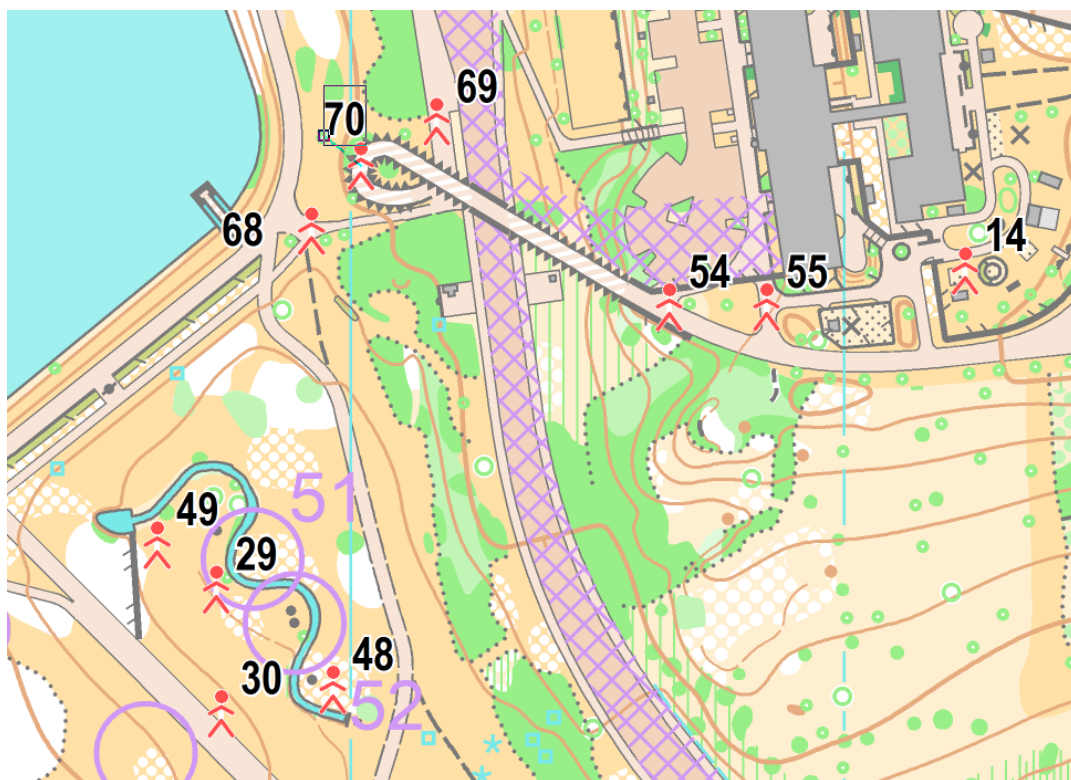
Hlídat:

- Kontroly (od roznesení po sběr !)
- Zakázané prostory (mlíka a šváby)
- Potenciální kolize s civilisty
- Potenciální kolize s automobilovým provozem
- (Branky do areálů.)
 - Aby zůstaly otevřené a aby tam nevlezl, kdo nemá (pokud jsme to tak slíbili).

Vždy situace vyžaduje víc hlídačů, než kolik je k dispozici.
Každý hlídač tak má více rolí.

Příprava od stavitele (nebo HR) - ukázka

Mapa se zákresem umístění hlídače.



Detailní pokyn pro každého hlídače.

KONTROLA AUTA	PĚŠÍ	BRANKA	NEPŘEKO	úkol konkrétního hlídače
14		ANO		hlídat branku; stanoviště s pískovištěm, vhodné pro matku s dítětem (
29	ANO		taky	hlídat dvě kontroly a nepřekonávání švába; hlídač zde bude v záběrech
30	ANO			hlídat K53, možno sedět na lavičce
48			ANO	hlídat nepřekonávání jižní části meandru
49			ANO	hlídat nepřekonávání švába a severní části meandru
54	taky		ANO	hlídání nepřekonávání švába, varovat civilisty (nadchod)
55			ANO	hlídat nepřekonávání švába
68	ANO			varovat civilisty (nadchod)
69	ANO		taky	varovat civilisty, hlídat, že nikdo nepřebíhá silnici
70	ANO			varovat civilisty (nadchod)

Jak poučit a vybavit hlídače (ukázka)

+ časový rozpis


+ co si vzít s sebou (židlička, pláštěnka, sluchátka, ...)

+ extra poučení pro hlídače mlíka/švábů

+ Q & A

+ kontakty pro řešení problémů

1. Co má dělat hlídač kontrol:

- zajistit, aby během závodu svěřená kontrola (tj. stojan s krabičkou a lampionem) **zůstala přesně na tom místě, kam byla roznašečem umístěna**
- **řešit případné poškození:**
 - pokud kontrola (na stojanu zapíchlém do země nebo na "koze") spadne, tak ji opět postavit
 - podobně pokud spadne lampion , znovu ho upravit tak, aby byl vidět (v době, kdy zrovna někdo neběží)
 - pokud dojde k poškození krabiček, tak to hlásit vedoucímu hlídání (poškozená krabička se pozná mimo jiné tak, že u ní stráví závodník hodně času, protože musí razit manuálně - kleštičkami, tvoří se tam fronty)
- **řešit případné problémy s civilisty**
 - pokud by si někdo stěžoval, tak zjistit, o co jde, a případně kontaktovat vedoucího hlídání k dalšímu řešení nebo předání kontaktů
 - pokud by někdo "cizí" chtěl kontroly odnést nebo přemístit, tak mu to nedovolit
- vybraní hlídači budou také **usměrňovat "provoz" civilistů** na místech, kde by mohlo dojít ke střetu s běžci (například v oblasti startu)

Co nemá dělat hlídač kontrol:

- nesmí ukazovat závodníkům, kde kontrola je, nesmí je jakkoli navádět
- nesmí sám o své vůli přemísťovat svěřené kontroly na jiné místo
- nesmí stát nebo se pohybovat u kontroly způsobem, který by probíhající závodníky na přítomnost kontroly upozornil
- nesmí závodníkům nijak překážet v cestě
- ideální je, pokud celou dobu závodu hlídá z jednoho místa (všem závodníkům ne/napovídá stejně) - jedná se o místo, které mu doporučí stavěč
- (v neděli) během TV přenosu by hlídači neměli být v vidět v záběru TV a jakkoli kameramanům a TV lidem překážet
- sdělovat svoji pozici nebo umístění svěřené kontroly nebo umístění startu nebo jakékoli podobné informace komukoli, kdo závody poběží

"Roznos" a management hlídačů

- Ideálně clusterový, před roznosem kontrol.
 - Clustery po cca 5 hlídačích, v každém clusteru mít někoho, kdo dovede ostatní na místo.
- Šéf hlídačů nemá (nemůže mít) jinou funkci. Je vždy u HR.

Reálné příklady z letoška

MČR sprintových štafet

- Cca 70 hlídačů (!)
- Kontroly, mlíka, švábi, branky, přechody i potenciální kolize s civilisty.

AMČR sprint

- 10 hlídačů, z toho 2 se znalostí OB
- Kontroly, mlíka.

~ oblastní závod

Antikonfliktní tým

Předcházení konfliktů na sprintu

Informovanost:

- Obecní zpravodaj (pozor na brzké uzávěrky i malou periodicitu!)
- Výlep v dotčených vchodech / informace do schránky



Vážení obyvatelé,

Praha 13 se o víkendu 14. - 15. května stane dějištěm Mistrovství České republiky v orientačním běhu. Závodníci budou běhat přímo ve zdejší zástavbě a přilehlých parcích a síce:

- v neděli 15. 5. mezi 9:00 a 11:30.
- v neděli 15. 5. mezi 13:00 a 15:30.

Důležité:

V prostoru bude nasazeno velké množství pořadatelů, abychom pomohli zabránit nechtěným střetům, ohlídeli, zda závodníci nevstupují, kam nemají a zároveň zajistili hlídání kontrol před zcizením či poškozením.

Děkujeme za pochopení pro naše sportovní aktivity a omlouváme se za případné způsobené nepohodlí.

Zároveň nám dovolte vás pozvat si orientační běh vyzkoušet! Přijďte s celou rodinou na závody pro veřejnost!

- v sobotu od 15:30 hod. před ZŠ Trávníčkova,
- v neděli od 13:30 hod. před ZŠ prof. O. Chlupa.

Pro příznivce pasivního sportování máme také tip: v neděli v 9:00 sledujte přímý přenos ze závodu na ČT sport!

Závod proběhne za podpory MČ Praha 13 a Hlavního města Prahy.

Děkujeme za pochopení!

Pořadatelé z Oddílu OB Kottlářka a KOB Tretra Praha

Řešení konfliktů

- Sprint: velké riziko konfliktů, i když jsme vše ošetřili:
 - Pozor! Stěžovatel nemusí být nutně v právu (a na věci to nic nemění).
- Řešení:
 - Zdržení stěžovatele do příjezdu antikonfliktního týmu.
 - Neustálá deescalace konfliktu.
 - 100% snaha o zachování průběhu závodu.

Proč antikonfliktní tým

Protože HR, stavitel, ředitel

- mají často jinou práci;
- nejsou prosti emocí = nejsou ideálními prostředníky k dosažení cíle
(urovnání konfliktu, eliminace rizika dopadu na regulérnost závodu).



Doporučená výbava antikonfliktního týmu

- Empatie, trpělivost, schopnost jednat s lidmi
- Detailní znalost OB (a sprintu) není nutná
- "Úplatky" stěžovatelům
 - *Je lepší obětovat lahev whisky než regulérnost závodu.*



Další úseky a funkce



Další úseky a funkce při velkém sprintu

- Správce areálů a branek (školy, školky)
- ... ?



Díky za pozornost.

Dotazy?