



Aktivita 3.3 Podle vzoru



Pomůcky:

stavebnice (tvarově i barevně rozmanité kusy)



Časová náročnost:

30 minut



Prostor:

hřiště, lesopark, tělocvična




Cíl:

Žák využívá krátkodobé paměti k dokončení úkolu. Dovede analyzovat rozmístění jednotlivých dílků stavby. Dokáže efektivně předat svá zjištění v týmu. Sleduje pokyny a podle nich dokončí stavbu.




Obr. 7 – Aktivita Podle vzoru. Foto ČSOS

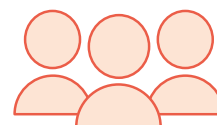
Důležitou dovedností, která se hodí každému člověku ve společnosti, je paměť a schopnost domluvit se ve skupině dalších lidí na postupu a taktice. Tyto dvě dovednosti si nyní vyzkoušíme při aktivitě Podle vzoru.



stůl
s originálem



koš plný
Duplo kostek



skupiny
dětí

- Žáci vytvoří skupiny po pěti. Jejich úkolem je co nejrychleji vytvořit přesnou kopii modelu z kostek, který postavíme 20 metrů od nich na stůl.
- Střídají se po jednom v běhu ke stavbě a říkají, co kam umístit. Mezi jejich domečky a předlohou (ve vzdálenosti 10 m od obou stanovišť) je bedna, ze které mohou vybírat kostky.
- Poté, co jedna skupina dokončí, přineseme stavbu k žákům nebo ji vyfotografujeme a pomocí toho zkontrolujeme a zkusíme znovu.



Tip 1:

Hrajeme max tři kola, aby žáky hra nepřestala bavit.



Tip 2:

Vzdálenost mezi košem, skupinami žáků a stolem s originální stavbou lze libovolně prodloužit, a tím zvýšit vynaloženou fyzickou aktivitu i obtížnost pro zapamatování.



Tip 3:

Běhá jen několik žáků, stavitelé zůstávají.